

मेरा परिचय

प्रत्यक्ष अवधारणा



बताओ

मौखिक अभिव्यक्ति

- उपर्युक्त चित्र के विषय में बच्चों से बातचीत करें— चित्र में कौन-कौन सी गतिविधियाँ हो रही हैं बच्चे क्या खेल रहे हैं।
- आपका नाम —
- आपके पिताजी का नाम/सम्पर्क सूत्र —
- आपकी माताजी का नाम/सम्पर्क सूत्र —
- आपके भाई अथवा बहन का नाम —
- यदि आपके दादा और दादी जी आपके साथ रहते हैं तो उनके भी नाम लिखिए —

पाठशाला

प्रत्यक्ष अवधारणा



मौखिक अभिव्यक्ति

बताओ

- उपयुक्त चित्र कहाँ का है?
- चित्र में आपको क्या-क्या दिखाई दे रहा है?
- हम लोग पाठशाला पहुँचने पर सबसे पहले क्या करते हैं?





वर्णमाला


स्वर

अ




अनार

आ



आम

इ



इमली

ई



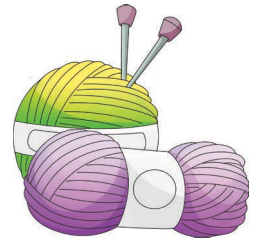
ईख

उ



उल्लू

ऊ



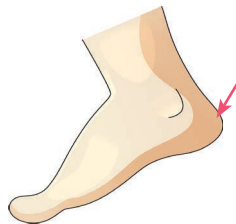
ऊन

ऋ



ऋषि

ए



एड़ी

ऐ



ऐनक

ओ




ओखली

औ



औरत

अं



अंक

अः



प्रातः

व्यंजन

क




कमल

ख



खरगोश

ग




गमला

घ



घड़ी

ङ



च



चम्मच

छ



छतरी

ज




जहाज़

झ



झरना

ञ



ट



टमाटर

ठ



ठठेरा

ड




डमरू

ढ



ढफली

ण




त



तरबूज़

थ



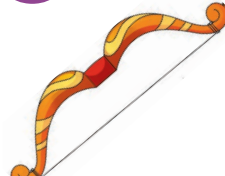
थरमस

द



दवाई

ध



धनुष

न



नदी

प



पहाड़

फ



फल

ब



बकरी

भ





भवन

म



मछली




ज्ञ और फ़ को बच्चे नहीं पहचानते। बोलकर सही उच्चारण करना सिखाएँ।

अभ्यास

1. निम्नांकित चित्र में रिक्त स्थानों को भरिए।

स्मृति-आधारित



2. चित्र देखकर उनके नाम का पहला वर्ण लिखिए।


बौद्धिक विकास



..... नार



..... ल



..... मली



..... मल



..... वात




..... मरू



..... रतन



..... ग



..... रमस



अमात्रिक शब्द

पाठ-प्रवेश (Warm-up)

प्रत्यक्ष अवधारणा



1. चित्र देखकर उनके नाम बताइए।
2. इनमें से किन चीजों का प्रयोग हम घर में करते हैं?
3. इन सभी वस्तुओं का प्रथम वर्ण बताइए।

मौखिक अभिव्यक्ति

दो वर्णों वाले शब्द

देखिए समझिए और बोलकर पढ़िए

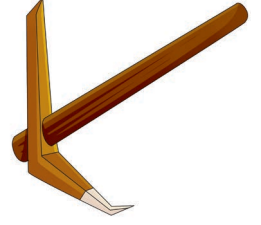
मौखिक अभिव्यक्ति



घ + र = घर



र + थ = रथ



ह + ल = हल

शब्दों का उच्चारण कीजिए

बाचन कौशल

छत	कट	पट	कर	भर	खग	अब
रत	चट	तन	पर	खर	डग	जल
मत	रट	मन	चर	नर	पग	वन

अब मिलकर पढ़ें

अब घर चला।

बस पर चढ़।

हठ मत करा।

नल पर चला।

जल भरा।

उठ, अब न मत करा।

तीन वर्णों वाले शब्द

देखिए समझिए और बोलकर पढ़िए

मौखिक अभिव्यक्ति



क + ल + श = कलश

क + म + ल = कमल

म + ट + र = मटर

शब्दों का उच्चारण कीजिए

वाचन कौशल

वतन	शहर	नहर	महल	झटक	अगर
नमन	पहल	शहर	नकल	झलक	पटक
मदन	चहक	ठहर	कमल	लटक	चमन

अब मिलकर पढ़ें


रमन नरम मटर चखा।
अमर जतन कर।
बटन उधर रखा।
मदन महल चला।
कमल शहद चखा।
तपन पुस्तक पढ़ा।
कलश कमर पर रखा।



चार वर्णों वाले शब्द

देखिए समझिए और बोलकर पढ़िए

मौखिक अभिव्यक्ति



थ + र + म + स = थरमस



अ + ज + ग + र = अजगर



अ + द + र + क = अदरक



श + ल + ग + म = शलगम

शब्दों का उच्चारण कीजिए

बाचन कौशल

अचकन	उपवन	उलझन	शलजम	सरगम
झटपट	अनबन	पलटन	कसरत	चमचम
करवट	अवसर	चमचम	लटकन	सहजन

अब मिलकर पढ़ें

भगवत भजन कर।

गड़बड़ मत कर।

नटखट मत बना।

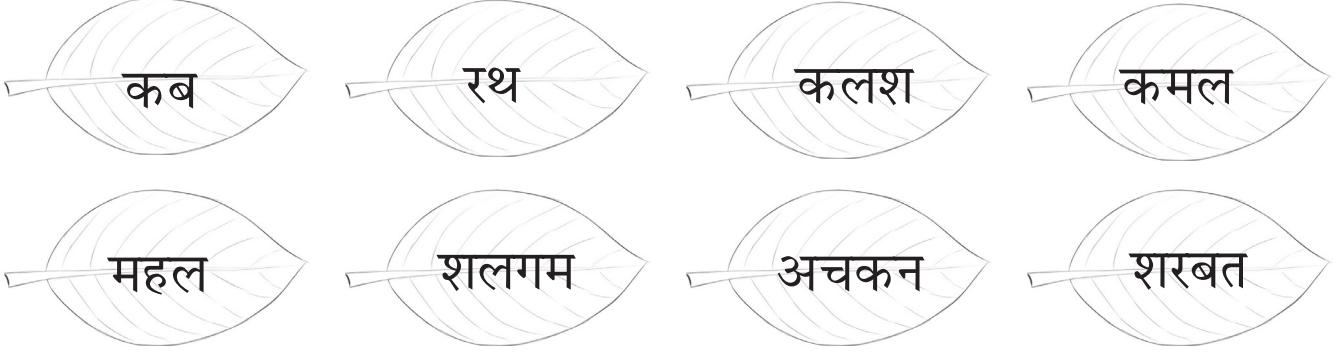
उठकर अचकन पहना।

असलम उपवन चला।

घर चलकर शरबत चखा।

अभ्यास

1. मौखिक अभिव्यक्ति-



2. लिखित अभिव्यक्ति-

बौद्धिक कौशल

अब लिख कर देखें-


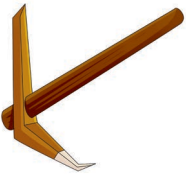
ब+ल = क+ल =
 भ+र = न+र+म =
 प+ह+न = अ+च+क+न =
 ब+र+ग+द =

3. रचनात्मक कौशल-

समस्या-समाधान


साथ दिए गए वर्ग में से नीचे दिए गए चित्रों के नाम ढूँढ़िए और उनके नाम लिखिए-

अ	ज	ग	र	ह
द	म	ब	न	ल
र	ट	त	ब	स
क	र	ख	ग	र

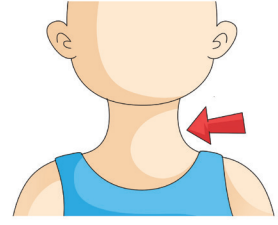


4. चित्रों को शब्दों से मिलाइए-


बौद्धिक कौशल



दस




गरदन



बस



कसरत



उपवन




अचकन



महल

10

मगर



शरबत

